

# अक्षर

## रचना



□ □ □ □ □ □ □ □ □ □



अमरूद



अनार

० ३ ३ अ अ

अभ्यास कीजिए-

अ अ अ अ अ अ अ अ

अ अ अ अ अ अ

अ अ अ अ अ

Blank handwriting lines for practice.

Blank handwriting lines for practice.

Blank handwriting lines for practice.

**KIDS IQ**

- अनार में बीज होते हैं या नहीं?
- अमरूद किस रंग का होता है?

Teacher's Signature: .....



दिनांक

□ □ □ □ □ □ □ □ □ □



आड़ू

आ आ आ आ आ आ आ

आम

अभ्यास कीजिए-

आ	आ	आ	आ	आ	आ	आ	आ
आ	आ	आ	आ	आ	आ	.	.
आ	आ	आ	आ	आ	.	.	.
.	.	.	.	.	.	.	.
.	.	.	.	.	.	.	.
.	.	.	.	.	.	.	.



KIDS IO

- आम का स्वाद कैसा होता है?
- क्या आपने कभी आड़ू खाया है?

Teacher's Signature: .....





दिनांक


□ □ □ □ □ □ □ □ □ □





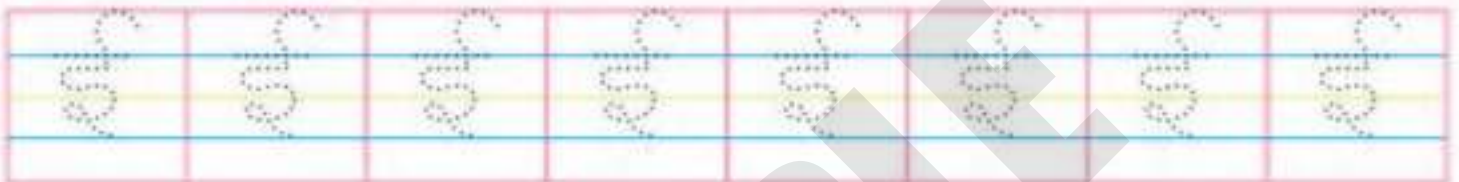
ईसा



ईख



अभ्यास कीजिए-



KIDS 10

- आप ईख को और किस नाम से जानते हैं?
- क्या आपने कभी ईसा मसीह के चित्र को देखा है?

Teacher's Signature: .....




दिनांक

□ □ □ □ □ □ □ □ □ □



उस्तरा



उल्लू

अभ्यास कीजिए-

Tracing row 1: Eight boxes, each containing a dotted outline of the Hindi letter 'उ' on a four-line grid.

Tracing row 2: Six boxes with dotted 'उ' and two boxes with a red starting dot on the middle line.

Tracing row 3: Five boxes with dotted 'उ' and three boxes with a red starting dot on the middle line.

Tracing row 4: Eight boxes, each with a red starting dot on the middle line.

Tracing row 5: Eight boxes, each with a red starting dot on the middle line.

Tracing row 6: Three boxes, each with a red starting dot on the middle line.



KIDS IQ

- क्या आपने कभी उल्लू देखा है?
- उस्तरे का प्रयोग किस कार्य में किया जाता है?

Teacher's Signature: .....













□ □ □ □ □ □ □ □



अंडा



अंगूर



अं अं अं अं अं अं

अभ्यास कीजिए-

अं अं अं अं अं अं अं अं

अं अं अं अं अं अं

अं अं अं अं अं

अं अं अं अं अं अं

अं अं अं अं अं अं

अं अं अं अं



- अंगूर में छिलके होते हैं या नहीं?
- अंडा किस रंग का होता है?

Teacher's Signature: .....



□ □ □ □ □ □ □ □ □ □



अः

० ३ ३ अ अः अः अः

अभ्यास कीजिए-

अः	अः	अः	अः	अः	अः	अः	अः
अः	अः	अः	अः	अः	अः	•	•
अः	अः	अः	अः	अः	•	•	•
•	•	•	•	•	•	•	•
•	•	•	•	•	•	•	•
•	•	•	•	•	•	•	•

Teacher's Signature: .....



दिनांक

□ □ □ □ □ □ □ □



कमल



कबूतर

o v क क

अभ्यास कीजिए-

Tracing row 1: 8 boxes containing dotted 'क' for tracing.

Tracing row 2: 6 boxes containing dotted 'क' for tracing, followed by 2 empty boxes.

Tracing row 3: 5 boxes containing dotted 'क' for tracing, followed by 3 empty boxes.

Tracing row 4: 8 empty boxes with a red starting dot on the top line.

Tracing row 5: 8 empty boxes with a red starting dot on the top line.

Tracing row 6: 3 empty boxes with a red starting dot on the top line.



KIDS IQ

- क्या आपने कभी कबूतर को उड़ते देखा है?
- कमल कहाँ खिलता है?

Teacher's Signature: .....

□ □ □ □ □ □ □ □ □ □



खरबूजा



ख ख ख ख ख ख ख ख

खरगोश

अभ्यास कीजिए-

Handwriting practice grid with multiple rows of lines. The first row contains dotted 'ख' characters for tracing. Subsequent rows contain dotted 'ख' characters followed by blank space for independent practice. A large 'SAMPLE' watermark is overlaid on the grid.



- क्या आपके घर में खरगोश है?
- क्या खरबूजे में बीज होता है?

Teacher's Signature: .....



□ □ □ □ □



गाय



गमला



ग ग ग

अभ्यास कीजिए-

ग	ग	ग	ग	ग	ग	ग	ग
ग	ग	ग	ग	ग	ग	ग	ग
ग	ग	ग	ग	ग	ग	ग	ग
ग	ग	ग	ग	ग	ग	ग	ग
ग	ग	ग	ग	ग	ग	ग	ग
ग	ग	ग	ग	ग	ग	ग	ग
ग	ग	ग	ग	ग	ग	ग	ग
ग	ग	ग	ग	ग	ग	ग	ग



- क्या आप गाय का दूध पीते हैं?
- पौधों को आप किस में लगाते हैं?

Teacher's Signature: .....

दिनांक

□ □ □ □ □ □ □ □



घोड़ा



घर

घ घ घ घ

अभ्यास कीजिए-

घ घ घ घ घ घ घ घ

घ घ घ घ घ घ

घ घ घ घ घ

• • • • • • • •

• • • • • • • •

• • • •



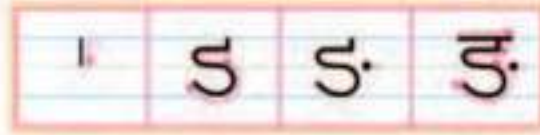

- आपका घर कैसा है?
- आपने कभी घोड़ा देखा है?

Teacher's Signature: .....



दिनांक

□ □ □ □ □ □ □ □ □ □



अभ्यास कीजिए-

इं	इं	इं	इं	इं	इं	इं	इं
इं	इं	इं	इं	इं	इं	इं	इं
इं	इं	इं	इं	इं	इं	इं	इं
इं	इं	इं	इं	इं	इं	इं	इं
इं	इं	इं	इं	इं	इं	इं	इं
इं	इं	इं	इं	इं	इं	इं	इं

Teacher's Signature: .....

दिनांक


□ □ □ □ □ □ □ □






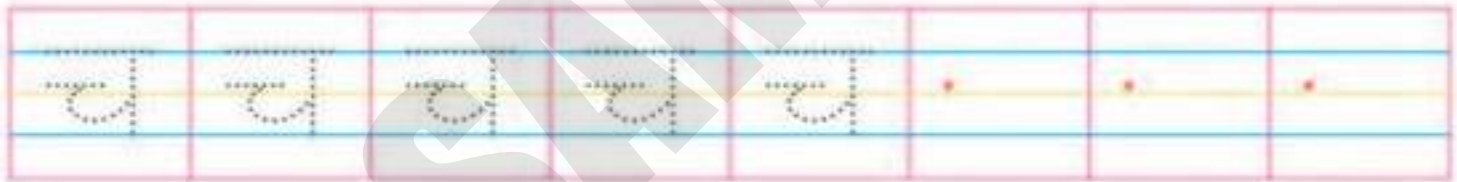
चाबी



चम्मच



अभ्यास कीजिए-



- आप चम्मच से खाना खाते हैं या नहीं?
- ताले को किस चीज़ की मदद से खोला जाता है?

Teacher's Signature: .....



दिनांक

□ □ □ □ □ □ □ □



छत्ता



८ छ छ



छतरी

अभ्यास कीजिए-

छ	छ	छ	छ	छ	छ	छ	छ
छ	छ	छ	छ	छ	छ		
छ	छ	छ	छ	छ			



KIDS IQ

- आप छतरी का प्रयोग कब-कब करते हैं?
- छत्ते में कौन रहता है?

Teacher's Signature: .....

□ □ □ □ □ □ □ □



जाल



जहाज़

ज ज ज ज

अभ्यास कीजिए-

Handwriting practice grid for the Hindi character 'ज'. It consists of multiple rows of four-line guides (top blue, middle yellow, bottom blue, baseline red). The first row contains eight dotted 'ज' characters for tracing. The second row contains six dotted 'ज' characters. The third row contains five dotted 'ज' characters. The remaining rows are blank, each starting with a red dot on the top blue line to indicate the starting point for writing.



- आपने कभी बड़े जहाज़ को देखा है?
- मछलियों को किसकी मदद से पकड़ा जाता है?

Teacher's Signature: .....






दिनांक

□ □ □ □ □ □ □ □ □ □



ज



अभ्यास कीजिए-

ज	ज	ज	ज	ज	ज	ज	ज
ज	ज	ज	ज	ज	ज		
ज	ज	ज	ज	ज			

Teacher's Signature: .....





दिनांक

□ □ □ □



ठण्डा



ठठेरा



अभ्यास कीजिए-


**KIDS IQ**

- बर्तन कौन बनाता है?
- आप ठण्डा पानी पीते हैं या नहीं?


Teacher's Signature: .....



--	--	--	--	--



डलिया



डमरू

**अभ्यास कीजिए-**

ड	ड	ड	ड	ड	ड	ड	ड
ड	ड	ड	ड	ड	ड		
ड	ड	ड	ड	ड			

**KIDS IQ**


- आपने कभी डमरू बजाया है या नहीं?
- डलिया किस काम आती है?

Teacher's Signature: .....

--	--	--	--



डफली



ढोल

**अभ्यास कीजिए-**

ड	ड	ड	ड	ड	ड	ड	ड
---	---	---	---	---	---	---	---

ड	ड	ड	ड	ड	ड		
---	---	---	---	---	---	--	--

ड	ड	ड	ड	ड			
---	---	---	---	---	--	--	--

--	--	--	--	--	--	--	--

--	--	--	--	--	--	--	--

--	--	--



**KIDS IQ**

- ढोलक बजाने से कैसी आवाज़ निकलती है?
- आपने कभी डफली देखी है या नहीं?

Teacher's Signature: .....





दिनांक

--	--	--	--



ण



अभ्यास कीजिए-

ण	ण	ण	ण	ण	ण	ण	ण
ण	ण	ण	ण	ण	ण		
ण	ण	ण	ण	ण			

Teacher's Signature: .....



--	--	--	--



थैला



१	२	थ	थ
---	---	---	---



थर्मस

**अभ्यास कीजिए-**

थ	थ	थ	थ	थ	थ	थ	थ
---	---	---	---	---	---	---	---

थ	थ	थ	थ	थ	थ	•	•
---	---	---	---	---	---	---	---

थ	थ	थ	थ	थ	•	•	•
---	---	---	---	---	---	---	---

•	•	•	•	•	•	•	•
---	---	---	---	---	---	---	---

•	•	•	•	•	•	•	•
---	---	---	---	---	---	---	---

•	•	•	•
---	---	---	---



- आपके पास थर्मस है या नहीं?
- आपके पापा बाजार से सब्जियाँ किस चीज़ में लाते हैं?

Teacher's Signature: .....



--	--	--	--



धागा



धनुष

९	९	ध	ध
---	---	---	---

अभ्यास कीजिए-

ध	ध	ध	ध	ध	ध	ध	ध
---	---	---	---	---	---	---	---

ध	ध	ध	ध	ध	ध	.	.
---	---	---	---	---	---	---	---

ध	ध	ध	ध	ध	.	.	.
---	---	---	---	---	---	---	---

.	.	.	.	.	.	.	.
---	---	---	---	---	---	---	---

.	.	.	.	.	.	.	.
---	---	---	---	---	---	---	---

.	.	.
---	---	---



KIDS IQ

- आपने कभी मेले में तीर-धनुष खरीदा है या नहीं?
- आपने किस-किस रंग के धागे देखे हैं?

Teacher's Signature: .....



दिनांक

□ □ □ □ □ □ □ □ □ □



नींबू



नल

अभ्यास कीजिए-



KIDS IQ

- नल से क्या निकलता है?
- नींबू का स्वाद कैसा होता है?

Teacher's Signature: .....





दिनांक

□ □ □ □ □ □ □ □ □ □



फुटबॉल



फल

फ फ फ फ

अभ्यास कीजिए-

फ फ फ फ फ फ फ फ

फ फ फ फ फ फ

फ फ फ फ फ

Blank handwriting lines for practice.

Blank handwriting lines for practice.

Blank handwriting lines for practice.



आपको कौन-कौन सा फल पसंद है?  
आप फुटबॉल खेलते हैं या नहीं?

Teacher's Signature: .....

□ □ □ □ □ □ □ □ □ □



बाल्टी



बस

० ० ० ० ० ० ० ० ० ०

अभ्यास कीजिए-

ब	ब	ब	ब	ब	ब	ब	ब
ब	ब	ब	ब	ब	ब		
ब	ब	ब	ब	ब			



KIDS IO

- क्या आपने कभी बस से यात्रा की है?
- आपने कभी बाल्टी देखी है?

Teacher's Signature: .....



दिनांक

□ □ □ □ □ □ □ □



भगत



भ भ भ भ



भालू

अभ्यास कीजिए-

भ भ भ भ भ भ भ भ

भ भ भ भ भ भ

भ भ भ भ भ

• • • • • • • •

• • • • • • • •

• • • •



- भालू किस रंग का होता है?
- भगत क्या करता है?

Teacher's Signature: .....






दिनांक

□ □ □ □ □ □ □ □ □ □



रबड़



रथ

अभ्यास कीजिए-

Handwriting practice grid for the Hindi letter 'र' (Ra). The grid consists of several rows of four-line guides (top blue, middle yellow, bottom green, baseline red). The first row contains eight dotted 'र' characters for tracing. The second row contains five dotted 'र' characters followed by two red dots. The third row contains five dotted 'र' characters followed by three red dots. The fourth row contains six red dots. The fifth row contains seven red dots. The sixth row contains four red dots.



- रथ कौन खींचता है?
- आप रबड़ से क्या करते हैं?


Teacher's Signature: .....




□ □ □ □ □ □ □ □ □ □





लट्टू



लड्डू



अभ्यास कीजिए-



**KIDS IQ**

- आपको लड्डू खाना पसंद है या नहीं?
- आपने कभी लट्टू को घूमते हुए देखा है?

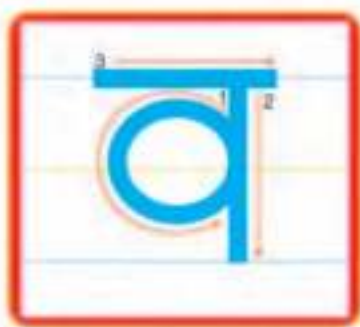
Teacher's Signature: .....



--	--	--




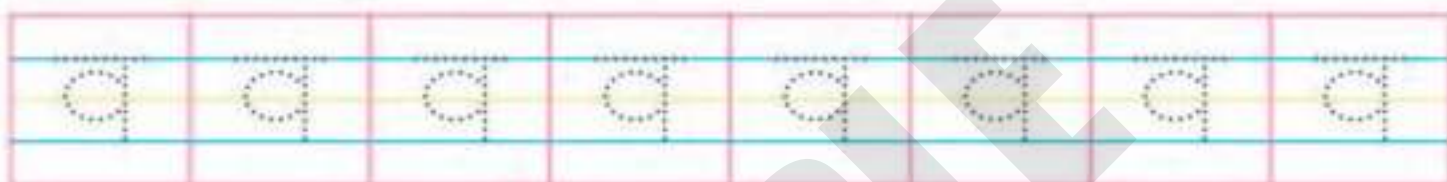


वृक्ष



वक

## अभ्यास कीजिए-



KIDS IO

- वक अपनी चोंच में क्या दबा लेता है?
- वृक्ष के पत्ते किस रंग के होते हैं?

Teacher's Signature: .....



□ □ □ □ □ □ □ □ □ □



शरबत



शलगम

श श श श

अभ्यास कीजिए-

श श श श श श श श

श श श श श श श

श श श श श श श

• • • • • • • •

• • • • • • • •

• • • •

**KIDS IQ**

- क्या आपने कभी शलगम देखा है?
- शरबत मीठा होता है या कड़वा?


Teacher's Signature: .....

दिनांक

□ □ □ □ □ □ □ □



षट्चरण



षट्कोण

अभ्यास कीजिए-

ष	ष	ष	ष	ष	ष	ष	ष
ष	ष	ष	ष	ष	ष	•	•
ष	ष	ष	ष	ष	•	•	•
•	•	•	•	•	•	•	•
•	•	•	•	•	•	•	•
•	•	•	•	•	•	•	•



- क्या आपके पास षट्चरण है?
- षट्कोण में कितने कोने होते हैं?


Teacher's Signature: .....



--	--	--	--	--



सेब



सपेरा

अभ्यास कीजिए-

Handwriting practice section with multiple rows of lined paper. The first row contains dotted 'स' characters for tracing. Subsequent rows contain dotted 'स' characters followed by blank space for independent writing. A large 'SAMPLE' watermark is overlaid diagonally across the page.



KIDS 10

- ब्रीन कौन बजाता है?
- आप रोज़ सुबह-सुबह सेब खाते हैं या नहीं?

Teacher's Signature: .....



□ □ □ □ □



क्षमा



२ ८ ६ क्ष क्ष



क्षत्रिय

अभ्यास कीजिए-

Handwriting practice area with multiple rows of lines. The first three rows contain dotted 'क्ष' characters for tracing. The following rows have a starting dot for independent practice. A large 'SAMPLE' watermark is overlaid diagonally across the center.

**KIDS IQ**


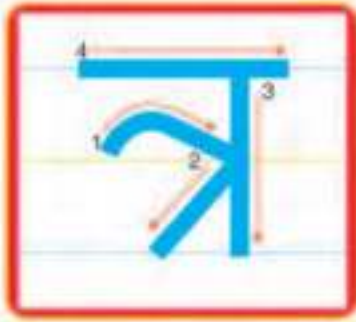
- युद्ध में कौन लड़ते हैं?
- आप अपनी गलती पर क्षमा माँगते हैं या नहीं?

Teacher's Signature: .....

□ □ □ □ □ □ □ □ □ □



त्रिकोण



त्रिशूल

अभ्यास कीजिए-

Handwriting practice grid for the Hindi letter 'त्र'. It consists of seven rows of writing lines (top blue, middle yellow, bottom red). The first row contains eight dotted 'त्र' characters for tracing. The second row contains six dotted 'त्र' characters. The third row contains five dotted 'त्र' characters. The remaining four rows are empty, each starting with a red dot on the middle yellow line to indicate the starting point for writing.

**KIDS IQ**

- त्रिशूल को आपने कभी देखा है या नहीं?
- त्रिकोण में कितने कोण होते हैं?

Teacher's Signature: .....






□ □ □ □ □ □ □ □



श्रवण



श्रमिक

अभ्यास कीजिए-

Handwriting practice area with multiple rows of lined paper. The first row contains dotted 'श्र' characters for tracing. Subsequent rows have dotted characters followed by blank space for independent practice. A large 'SAMPLE' watermark is overlaid across the center.

**KIDS IQ**

- श्रम कौन करता है?
- अपने माता-पिता को कंधे पर किसने घुमाया था?

Teacher's Signature: .....



दिनांक


--	--	--	--	--






लकड़ी



सड़क



अभ्यास कीजिए-



KIDS IQ

- आपने कभी लकड़ी से बनी बैट से क्रिकेट खेला है?
- आपने कभी सड़क पर साइकिल चलाई है या नहीं?

Teacher's Signature: .....



दिनांक

# अभ्यास

चित्रों को सही अक्षर से मिलान कीजिए-



प

फ

ह

भ

म

चित्र पहचानकर पहला अक्षर लिखिए-

Teacher's Signature: .....